

Europäische Aktienindizes im geopolitischen Spannungsfeld: Effiziente Allokation in unsicheren Zeiten

TiAM Munich Fund Summit, 7. Mai 2026

Sahand Taghizadeh, CFA
Head of STOXX Benchmarks, STOXX

STOXX auf einen Blick



STOXX in Zahlen

- **Europäische Leitindizes:**
 - EURO STOXX 50®
 - STOXX® Europe 600
 - DAX®
- **Rund 190 Mrd. EUR** an passiven Vermögenswerten, die STOXX- und DAX-Indizes abbilden¹
- **Europäischer Marktführer bei thematischen ETFs** mit mehr als **14 Mrd. EUR** an Vermögenswerten, die STOXX-Themenindizes nachbilden¹

Marktanerkennung



Best European Index Overall Provider
ETF Express Europe Awards 2026



Best Index Provider
SRP Europe Awards 2026



Index Provider Of The Year
ETF Stream Awards 2025



Best Thematic Index Provider
MondoETF Awards 2025



Index of the Year STOXX Tilted Indices
SRP Europe Awards 2025

Indexkategorien



Partnerschaften

Zusammenarbeit mit etablierten Datenanbietern zur Weiterentwicklung unserer Indexmethodologien

FACTSET

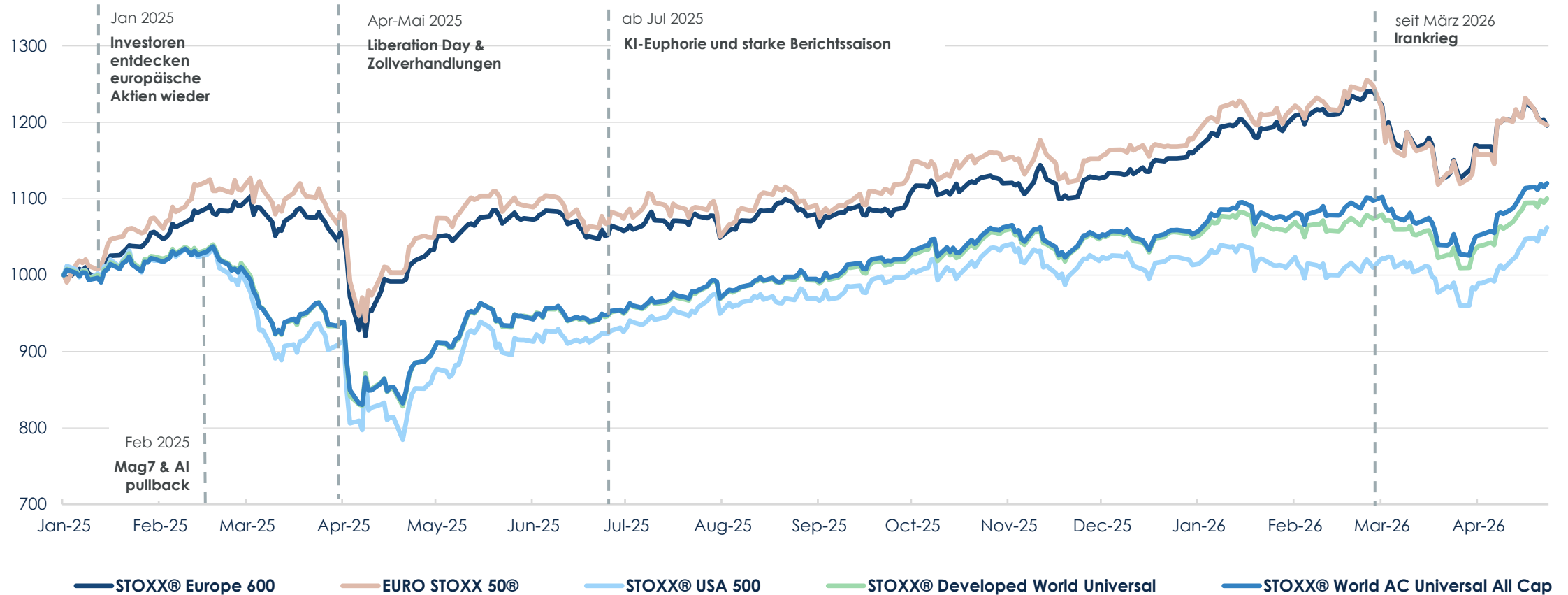
ISS
STOXX

EconSight

¹Quelle STOXX; Stand März 2026.

Europäische, US-amerikanische und globale Aktienindizes im Rückblick

Performance (EUR PR): Jan 2, 2025 –Apr 24, 2026¹⁾



1) Quelle: STOXX-Daten vom 2. Januar 2025 bis 24. April 2026

Aktuelle europäische Themen



European Defense

Vor dem Hintergrund des Ukraine-Krieges, neuer NATO-Beschlüsse und umfangreicher europäischer Infrastrukturprogramme suchen Anleger gezielt Engagements in Unternehmen, die von einer stärkeren europäischen Resilienz und steigenden Verteidigungs- und Sicherheitsausgaben profitieren.



European Banks

Höhere Zinsmargen, robustere Bilanzen und niedrige Bewertungen führten zu großen Zuflüssen in den europäischen Bankensektor. EURO STOXX Banks mit ca. 88% Performance und STOXX Europe 600 Banks mit ca. 75% in 2025.



Revenue Focus
















Gestiegene geopolitische Spannungen und Handelskonflikte machen deutlich, dass das Risiko eines Unternehmens stark davon abhängt, wo es seine Umsätze erzielt. Die tatsächliche geografische Erlösstruktur wird immer wichtiger.



Energy

Beschleunigt durch den Irankrieg zieht es Anleger in Energie- und energienahe Unternehmen. Der STOXX Europe 600 Oil & Gas und STOXX Europe 600 Energy verzeichnen seit 2026 einen Anstieg von ca. 35%.

Europäische STOXX-Aktienindizes im Fokus

Blue-Chips	Benchmarks	Dividend	Sustainability, Thematics, Factors & others	
<u>EURO STOXX 50</u> 	<u>STOXX Europe 600</u> 	<u>EURO STOXX Select Dividend 30</u> 	<u>STOXX Domestic/Foreign Focus*</u> 	<u>STOXX Europe 600 Top 20</u> 
<u>STOXX® Europe 50</u> 	<u>STOXX Europe 600 Supersectors / Size</u> 	<u>STOXX Europe Select Dividend 30</u> 	<u>STOXX Europe Targeted Defence</u> 	<u>EURO STOXX 50 ESG</u> 
<u>DAX® Blue-Chips</u> 	<u>EURO STOXX + Sizes</u> 	<u>DivDAX</u> 	<u>STOXX Developed Europe Equity Factor Screened</u> 	<u>DAX ESG</u> 

*) Ende April 2026 lanciert

Offices and contacts

Learn more about STOXX & DAX Indices on stoxx.com

Zug

Theilerstrasse 1A
6300 Zug
Switzerland
P | +41 43 430 71 60

London

1 London Bridge
4th Floor, West Building
London SE1 9BG
United Kingdom
P | +44 20 7862 7680

Frankfurt

Taunus Tower
Mergenthalerallee 73-75
65760 Eschborn
Germany
P | +49 (6196) 7719257

Paris

5 Rue du Renard
75004 Paris
France
P | +33 1 55 27 38 38

Milan

7th Floor
Piazza Velasca 3/5
20122 Milan
Italy

Prague

Futurama Business Park Bldg. E
Sokolovska 662/136e
186 00 Prague 8
Czech Republic
P | +420 226 238 419

ISS Inc. (New York)

1177 Avenue of the
Americas 14th Floor
New York, NY 10036
USA
P | +1 646 680 6350

Hong Kong

19th Floor, Nexxus Building
41 Connaught Road
Central,
Hong Kong
P | +852 3107 8030

ISS K.K. (Tokyo)

Sumitomo Fudosan Kanda
Building 16F
7 Kanda Mitoshiro-cho,
Chiyoda-ku
Tokyo 101-0053
Japan
P | +852 3107 8030

ISS Australia Pty. (Sydney)

7F, 55 Clarence Street
Sydney, NSW 2000
Australia
P | +61 2 8074 3104

New Dehli

404-407, Tower-B, 4th Floor
Unitech Cyber Park, Sector-39
Gurugram, Haryana 122003
India

Call a STOXX representative

Customer support
customersupport@iss-stoxx.com
+41 43 430 72 72

Danke!

Sahand Taghizadeh, CFA
Head of STOXX Benchmarks, STOXX



Über STOXX & Haftungsausschluss

Über STOXX

STOXX® und DAX® Indizes umfassen eine globale und umfangreiche Familie von mehr als 18,000 streng regelbasierten und transparenten Indizes. Bekannt für die führenden europäischen Aktienindizes EURO STOXX 50®, STOXX® Europe 600 und DAX®, besteht das Angebot an Indexlösungen aus Total-Market-, Benchmark-, Blue-Chip-, Nachhaltigkeits-, thematischen und faktorbasierten Indizes, die ein komplettes Spektrum von Welt-, Regional- und Ländermärkten abdecken. STOXX- und DAX-Indizes werden an mehr als 550 Unternehmen weltweit zu Benchmarking-Zwecken und als Basiswerte für ETFs, Futures und Optionen, strukturierte Produkte und passiv verwaltete Investmentfonds lizenziert. STOXX Ltd. gehört zur ISS STOXX Unternehmensgruppe und ist der Administrator der STOXX- und DAX-Indizes gemäß der europäischen Benchmark-Verordnung

Haftungsausschluss

STOXX Ltd., ISS STOXX GmbH, ISS STOXX Index GmbH, die Gruppe Deutsche Börse und ihre Lizenzgeber, Researchpartner und Datenanbieter geben keine ausdrücklichen oder stillschweigenden Garantien oder Zusicherungen in Bezug auf Aktualität, Reihenfolge, Genauigkeit, Vollständigkeit, Marktfähigkeit, Qualität oder Eignung für einen bestimmten Zweck ihrer Indexdaten und schließen jegliche Haftung im Zusammenhang damit aus. STOXX Ltd., ISS STOXX GmbH, ISS STOXX Index GmbH, die Gruppe Deutsche Börse und ihre Lizenzgeber, Researchpartner und Datenanbieter bieten keine Anlageberatung durch die Veröffentlichung von Indizes oder durch damit verbundene Publikationen an. Keines ihrer Produkte oder Dienstleistungen empfiehlt, befürwortet, billigt oder äußert anderweitig eine Meinung zu Emittenten, Wertpapieren, Finanzprodukten oder Handelsstrategien. Vor allem die Aufnahme eines Unternehmens in einen Index, seine Gewichtung oder der Ausschluss eines Unternehmens aus einem Index reflektiert in keiner Weise eine Meinung von STOXX Ltd., ISS STOXX GmbH, ISS STOXX Index GmbH, der Gruppe Deutsche Börse oder ihrer Lizenzgeber, Researchpartner und Datenanbieter über die Vorzüge des betreffenden Unternehmens und darf nicht als solche verstanden werden. Finanzinstrumente, die auf den STOXX®-Indizes, den DAX®-Indizes oder anderen von STOXX berechneten Indizes basieren, werden in keiner Weise von STOXX Ltd., ISS STOXX GmbH, ISS STOXX Index GmbH, der Gruppe Deutsche Börse oder deren Lizenzgebern, Researchpartnern und Datenanbietern gesponsert, befürwortet, verkauft oder beworben.